



**PASSO DOPO PASSO
ALLA SCOPERTA DELLA
REALTÀ**

SCUOLA DELL'INFANZIA DI GORICIZZA
a. s. 2021-2022

The background features a white space with several colorful circles and dashed lines. In the top left, there is a large teal circle with a white center, a smaller solid teal circle, and a dashed teal circle. In the top right, there is a large lime green circle, a smaller solid lime green circle, and a dashed lime green circle. In the bottom left, there is a large green circle with a white center, a smaller solid green circle, and a dashed green circle. In the bottom right, there is a large yellow circle, a smaller solid yellow circle, a solid orange circle, and a solid pink circle. A large dashed blue circle is also present, partially enclosing the text.

**PRESENTAZIONE
DI LABORATORI
E PROGETTI**

LE NOSTRE PASSEGGIATE

CAMMINARE È UNA
SANA ABITUDINE

CORPO E MOVIMENTO

1

CI AIUTANO AD OSSERVARE
E COMPRENDERE IL
MONDO

LA CONOSCENZA DEL
MONDO

3

CI AIUTANO AD
INTERPRETARE E
RAPPRESENTARE IL MONDO

SUONI, IMMAGINI E COLORI

5

CI METTONO IN
RELAZIONE

IL SÉ E L'ALTRO

2

CI AIUTANO A
RACCONTARE CIÒ
CHE OSSERVIAMO

I DISCORSI E LE
PAROLE

4

RAPPRESENTANO
OCCASIONI DI
APPRENDIMENTO

PRIMA-DURANTE-DOPO

6











Montagne
Imbiancate

PIC•COLLAGE




TRATTORI




E


TRAMPOLIERI



PIC•COLLAGE



Alla torre



dell'acqua



PIC•COLLAGE



**È UN ANELLO?
O UN CALZINO
ROVESCiato?**

PIC•COLLAGE





PIC•COLLAGE



PIC•COLLAGE

RELIGIONE





**FESTE NELLA COMUNITÀ
PER CONDIVIDERE**

- ◎ RINGRAZIAMENTO
- ◎ MISSUS
- ◎ MESSA DEL BUON PASTORE

FESTA DEL RINGRAZIAMENTO



MISSUS



SEGNI

E

CANTI DEI BAMBINI

MESSA DEL BUON PASTORE



LITURGIA



SOLIDARIETÀ



MOMENTO CONVIVIALE



**PERIODI LITURGICI FORTI
IN FORANIA
PER COLLABORARE**

◎ AVVENTO

◎ QUARESIMA





**L'ISOLA DELL'AMICIZIA
PER CRESCERE NELLA
RELAZIONE**

- ◎ DRAMMATIZZARE
- ◎ VIVERE GESTI POSITIVI
- ◎ SIMBOLIZZARE
- ◎ RAGGIUNGERE UN OBIETTIVO



FORMIAMO LE COPPIE



COME MARIA ...IN CAMMINO INSIEME AGLI AMICI



L'ISOLA DELL'AMICIZIA

E CHI È L'AMICO PIU' IMPORTANTE DA RAGGIUNGERE SE NON GESU'?



LOGICO MATEMATICO





PICCOLI E MEDI




PARTIAMO DA UN LIBRO...

A decorative graphic consisting of a large, light blue dashed circle that frames the central text. Various colored circles (solid and hollow) in shades of teal, green, yellow, orange, and pink are scattered around the perimeter of the dashed circle.

**INVENTIAMO NOI UNA STORIA
CON I PALLINI...**




ALTRI LIBRI CI SONO SERVITI PER INTRODURRE GLI ARGOMENTI DEL PERCORSO...



ED ORA AL LAVORO...



CATALOGARE,
GRANDE O
PICCOLO?
CONTIAMO...







AL LAVORO





CONTIAMO...






GRANDI



Prima giochiamo...poi proviamo a far corrispondere numero a quantità



CODING

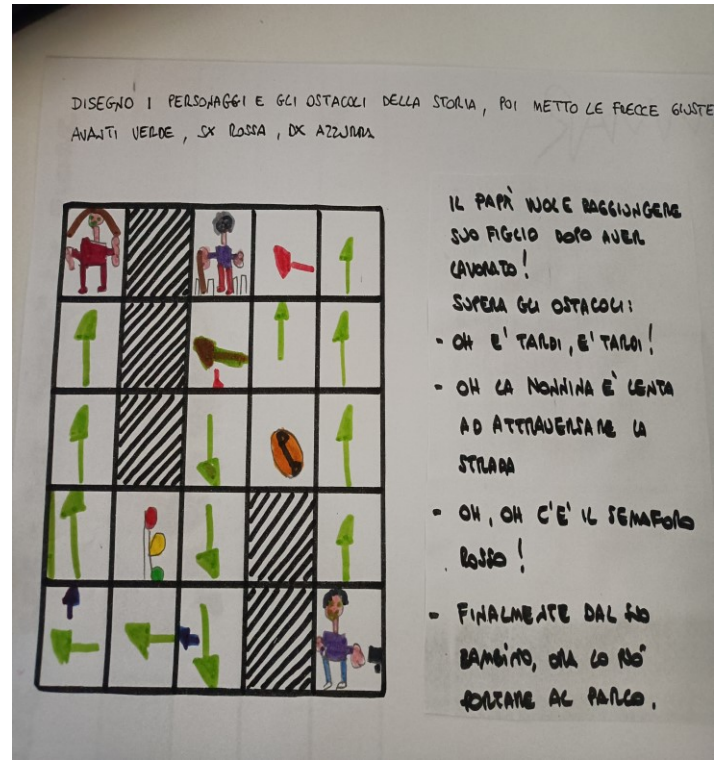








ATTIVITÀ ALLA LAVAGNA



SUL FOGLIO

ESEGUI LE INDICAZIONI DELLA MAESTRA:

- DISEGNA UN CAMPADANO CHE SCENDE DAL SOFFITTO AL CENTRO;
- DISEGNA SOPRA IL LETTO IL TUO PELUCHE;
- DISEGNA UN TAPPETO NEL PAVIMENTO;
- DISEGNA TRE STELLE VICINO AL TAPPETO... LOVA PAV...
- DISEGNA UN UCCELLIANO SULLA PARTE BASSA DELLA FINESTRA;
- DISEGNA UN CITOPONO SULLA PARTE DESTRA DELLA PORTA;
- DISEGNA UN OROLOGIO SOPRA LA PORTA;
- DISEGNA IL TUO PERSONAGGIO PREPENTO (CARTA JERME TU...) SUL POSTER ALLA SINISTRA DELLA FINESTRA E SOPRA IL LETTO;
- DISEGNA LA TUA FAMIGLIA SUL POSTER SOPRA LA MENSOLO.

FUORI FA FREDDO COSA FACCIO IN CAMERETTA?
SONO SOLO/A? RACCONTO E DISEGNO.



GESTIRE GLI SPAZI NEL MODO GIUSTO...





CODING...UN'OCCASIONE PER STARE INSIEME



Entriamo nel vivo del lavoro...



realizziamo



ORTO E GIARDINO



UN'ATTIVITÀ DI TUTTI

PRIMA PREPARIAMO IL TERRENO



PIANTIAMO LE PIANTINE



PRIMA IL DOVERE E POI...



SOLE, ACQUA E TANTA CURA...





PRIMI FRUTTI.....

...E FINALMENTE I PRIMI ASSAGGI



GIOCO E MOVIMENTO



CON IL NOSTRO CORPO POSSIAMO...



MUOVERCI

NELLO SPAZIO

- ⊙ Consapevolezza del proprio corpo
- ⊙ Padronanza e controllo di posture, gesti e movimenti
- ⊙ Curiosità, sicurezza, determinazione.



IN RELAZIONE AGLI ALTRI

- ⊙ Rispetto
- ⊙ Reciprocità
- ⊙ Attenzione

MODALITÀ E STRATEGIE

GIOCHI MUSICALI



GIOCHI CON ATTREZZI



GIOCHI COOPERATIVI









MEDI: SCHEMA CORPOREO E MOVIMENTO



GRANDI: DISEGNARE IL CORPO IN MOVIMENTO




INGLESE



LEARNING TOGETHER

FOCUS

VOCABULARY



ACTIONS



VIDEOS, BOOKS AND SONGS



LISTEN, WATCH, PLAY...











SING, DANCE, DRAW



MUSICA IN FESTA



CUI MI DÏS

CUI MI DÏS CE TANTIS  CHE SON SORE L'ORIZONT
CETANCJ  CUI SA CA' A ZIRIN OGNI DI PARSORE IL 
OGNI  SA LA SO  OGNI  JE CONTADE
IL  TEN CONT DI DUT, IL  TEN CONT DI DUT.
DUCJ I  TA L'AGHE FRESCJE, LIS  FÛR TAI 
OGNI  OGNI  IL  JU À CONTÀTS,
E CHÈ BIELE  VIF E CRES IN 
 I LAUTS AL CREADÒR,  I LAUTS AL CREADÒR


ASCOLTARE
STARE ASSIEME
COMUNICARE

CONOSCERE LE FESTE
CHE CARATTERIZZANO
LA NOSTRA SCUOLA

CONOSCERE
NUOVE CANZONI



FRIULANO



CONOSCERE UNA
NUOVA LINGUA


NUOVO
VOCABOLARIO



QUOTIDIANITÀ



CULTURA



IL MIO PRIMO MANUALE DI ARTE

I COLORI
PRIMARI

1

IL BIANCO E IL
NERO

3

TEMPERA
3D

5

I COLORI
SECONDARI

2

DIPINGO CON IL
CAFFÈ

4

DIPINGO SULLA
PELLICOLA

6

DIPINGO CON LE
PIPETTE

7

IL PRATO FIORITO
DI TULLET

9

DIPINGO CON
MIRÒ

5

BUBBLE
PAINTING

8

DIPINGO CON
POLLOCK

10

L'AUTORITRATTO
CON PICASSO

6


I COLORI PRIMARI



I COLORI SECONDARI



IL BIANCO e IL NERO



DIPINGO CON IL CAFFÈ



TEMPERA 3D



DIPINGO SULLA PELLICOLA



DIPINGO CON LE PIPETTE



BUBBLE PAINTING



IL PRATO FIORITO DI TULLET



DIPINGO CON POLLOCK



DIPINGO CON MIRO'






L'AUTORITRATTO CON PICASSO










**ARTISTI LOCALI
SI RACCONTANO
E CI GUIDANO
NELLA LORO ARTE**

- ◎ Galdino Tomini
- ◎ Alma Fornasin
- ◎ Antonio Fontanini











GITE



OSSERVARE, STUPIRSI, COMPRENDERE,
INTERPRETARE




PICCOLI

PRIMAVERINI

MEDI



Laboratorio piana



GRANDI